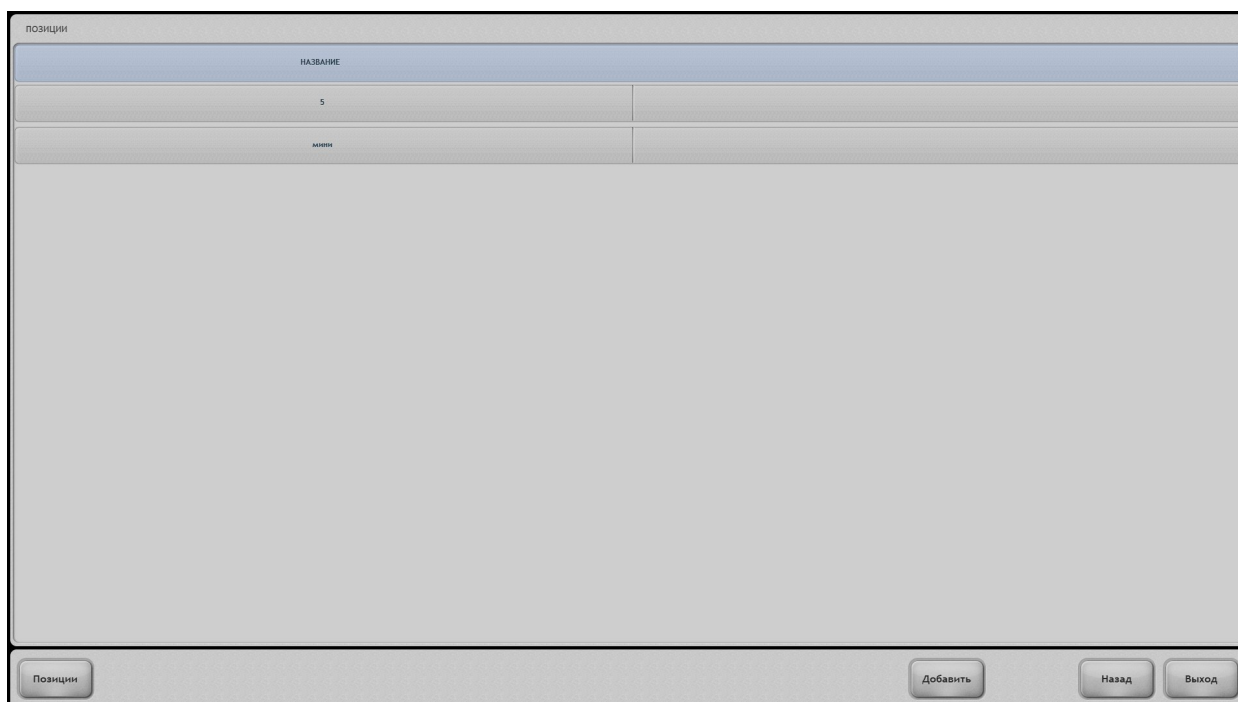


Залы

На данной странице отображаются все имеющиеся залы в ресторане. Здесь Вы можете:

- **Добавить новый зал;**
- **Отредактировать имеющиеся залы;**
- **Сортировать список по "Названию" или "Позиции".**



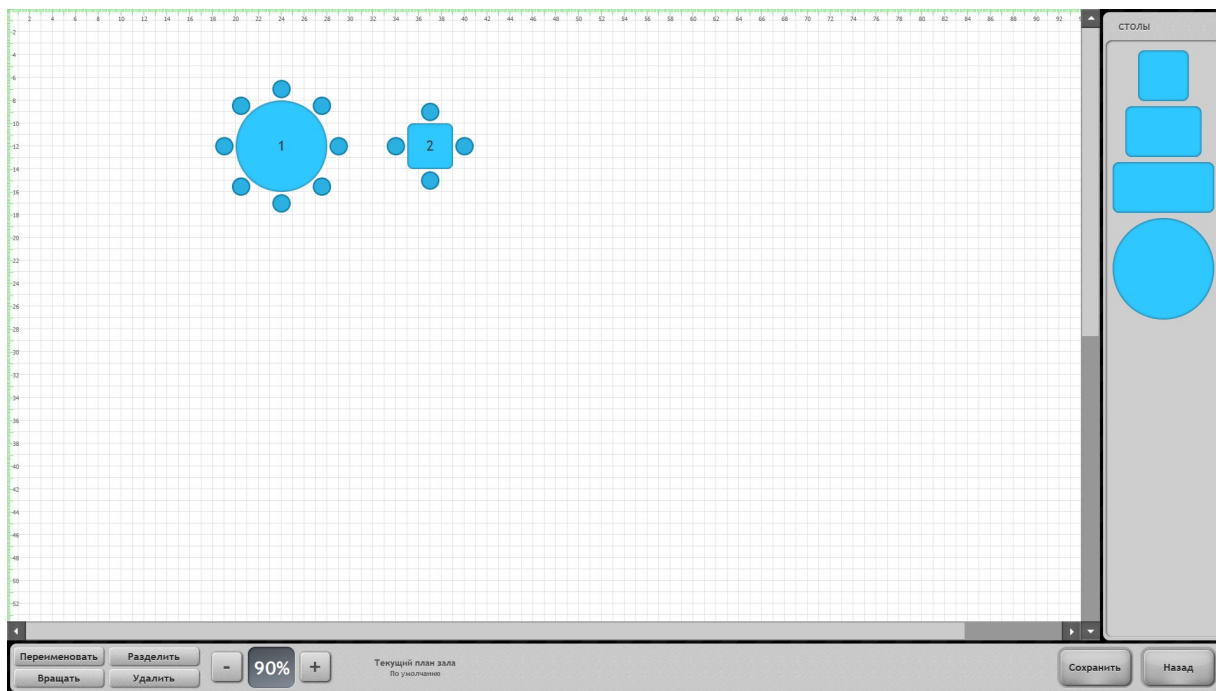
Добавить

Для добавления нового зала, необходимо:

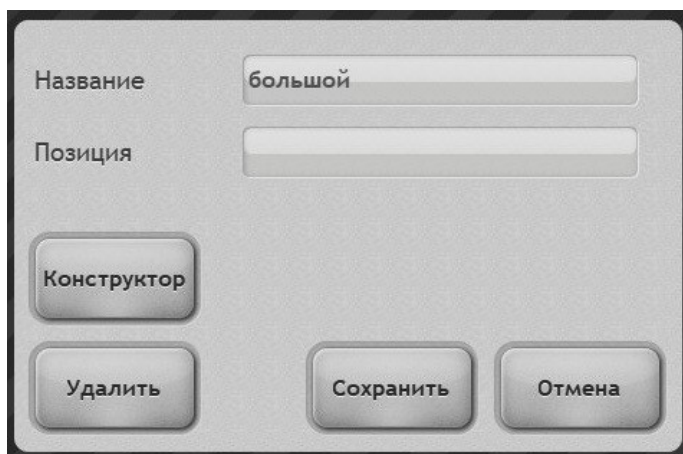
- Нажать кнопку **"Добавить"**. Заполнить всю информацию по залу. Нажать кнопку **"Конструктор"**;

A screenshot of a form for adding a new room. It includes input fields for 'Название' (Name) and 'Позиция' (Position). The 'Название' field contains the text 'большой'. Below the input fields are buttons for 'Конструктор', 'Удалить', 'Сохранить', and 'Отмена'.

- Создать визуальную схему зала. Добавить столы. Нажать кнопку **"Сохранить"**;



- Схема зала сохранена. Для сохранения самого зала с настройками нажмите **"Сохранить"**;



Редактирование

Для того, чтобы внести корректировки в имеющиеся залы, необходимо выбрать двойным нажатием нужный зал. В открывшемся окне произвести настройки и нажать кнопку **"Сохранить"**. Для удаления зала нажмите кнопку **"Удалить"**.

Сортировка

Для сортировки всех залов по "Позиции", нажмите кнопку **"Позиции"** в левом нижнем углу экрана. Если Ваш список отсортирован по "Позиции", а необходима сортировка по "Названию", нажмите кнопку **"Позиции"** еще раз.

Revision #4

Created 21 November 2023 08:40:54 by Ксения

Updated 21 November 2023 11:00:11 by Ксения