

Jowi. Регистрация и начало работы.

Инструкция по началу эксплуатации сервиса Jowi.

- [О JOWI](#)
- [Регистрация](#)
- [Авторизация](#)
- [Главная](#)

О JOWI

Система автоматизации JOWI - это программное обеспечение для автоматизации процессов ресторанного бизнеса. Jowi автоматизирует многие процессы: от принятия заказа до закрытия счета, от калькуляции в блюдах до инвентаризации складов, от маркетинговых стратегий, направленных на увеличение прибыли, до аналитики, отслеживающей эффективность бизнеса.

Чтобы работать с Jowi, вам не потребуется специального оборудования. подойдет обычный компьютер, планшет или мобильный телефон. Программа работает на любых современных компьютерах под управление ОС Windows.

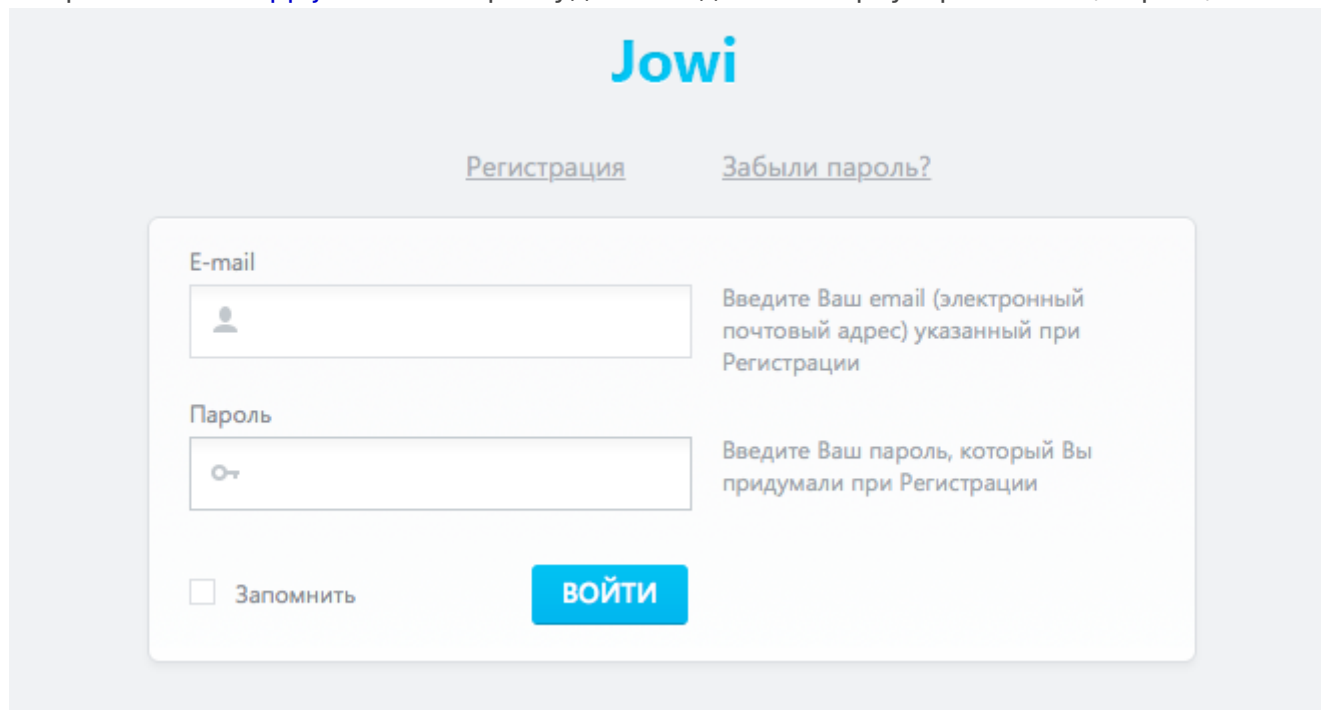
Минимальные требования к мощности компьютера:

- процессор с частотой 1Ghz,
- не менее 1GB оперативной памяти,
- операционная система семейства ОС Windows.

Веб-часть сервиса Jowi (админ-часть) - панель управления, которая работает через обычный браузер: Chrome, Safari, Opera и пр. по адресу app.jowi.club. В админ-панели вы будете управлять программой, создавать блюда, вести учет, управлять правами пользователей, работать с отчетами по ресторану и многое другое. Все ваши данные хранятся на защищенных серверах, чтобы вы всегда имели к ним доступ.

Регистрация

Откройте сайт app.jowi.club через удобный для Вас браузер: Chrome, Opera, Safari и пр.



The image shows a registration form for the Jowi application. At the top, the Jowi logo is displayed in blue. Below the logo, there are two links: "Регистрация" (Registration) and "Забыли пароль?" (Forgot password?). The registration form itself is a white box with a light gray border. It contains two input fields: "E-mail" and "Пароль" (Password). The "E-mail" field has a person icon on the left and a placeholder text "Введите Ваш email (электронный почтовый адрес) указанный при Регистрации". The "Пароль" field has a key icon on the left and a placeholder text "Введите Ваш пароль, который Вы придумали при Регистрации". Below the password field, there is a checkbox labeled "Запомнить" (Remember) and a blue button labeled "ВОЙТИ" (Log In).

Для регистрации нажмите кнопку "**Регистрация**". Заполните все необходимые данные и кликните мышью для прохождения верификации "**Я не робот**". Нажмите кнопку "**Зарегистрировать**".

Регистрация нового пользователя

[Пропустить регистрацию](#)

Имя *

Иван

Укажите Ваше имя, оно будет отображаться в вашем аккаунте при входе в систему, а так же для различия пользователей, если Вы добавите других сотрудников в Ваш аккаунт.

E-mail *

restorator3000@gmail.com

Введите Ваш email (электронный почтовый адрес), укажите действующий email, на него придет письмо для активации Вашего аккаунта, и в дальнейшем будет использоваться для связи с Вами.

Пароль *

Придумайте пароль для входа в систему, минимальная длина пароля – 5 символов. Не рекомендуем использовать пароли от других сайтов или слова, которые злоумышленники смогут легко подобрать. В целях безопасности нельзя указать пароли: *admin*, *password*, *12345*, *00000*, *11111* и так до *99999*.

Пароль еще раз *

Пожалуйста введите Ваш пароль еще раз, это необходимо для проверки правильности придуманного пароля

Номер телефона: *

 +7 931 268-45-90

Номер телефона в международном формате

Название ресторана *

NeON

Укажите название Вашего ресторана, необходимо для идентификации Вашего ресторана в системе.

Часовой пояс ресторана *

(GMT+00:00) Время в формате

Выберите из списка часовой пояс Вашего города, где расположен Ваш ресторан, например для Москвы (GMT + 03:00), это необходимо для правильного отображения времени и даты в отчетах и счетах ресторана.

Промо код

Введите промо-код



Я не робот



reCAPTCHA

[Конфиденциальность](#) - [Условия использования](#)

ЗАРЕГИСТРИРОВАТЬ

На Ваш телефонный номер поступит четырехзначный код-подтверждение. Его необходимо ввести в появившееся поле, кликнуть мышью для прохождения верификации **"Я не робот"**. Далее нажмите кнопку **"Зарегистрировать"**.

Код из СМС *

2942

Введите SMS код для активации Вашего аккаунта.

[Повторно отправить СМС](#)



Я не робот



[Конфиденциальность](#) - [Условия использования](#)

ЗАРЕГИСТРИРОВАТЬ

Проверьте электронную почту, указанную при регистрации. На неё придет письмо с подтверждением регистрации аккаунта. Нажмите на кнопку **"Подтвердить аккаунт"**.

Добро пожаловать в Jowí!

Здравствуйтесь, Иван

Надеемся, Вы будете счастливы, используя Jowí в своем ресторане. Для начала нам необходимо подтвердить Ваш аккаунт - это делается один раз.

Подтвердить аккаунт

Аккаунт зарегистрирован, для начала работы необходимо авторизоваться.

Также, Вы можете пропустить этап регистрации, но в этом случае сервис будет доступен в демонстрационном режиме, а для сохранения внесенных изменений необходимо будет зарегистрироваться.

Авторизация

После этапа регистрации необходимо авторизовать свой аккаунт и войти в систему. Для этого:

- Откройте сайт app.jowi.club ;
- Заполните данные. Свой e-mail адрес и пароль, указанный при регистрации;

Jowi

[Регистрация](#) [Забыли пароль?](#)

Вам необходимо войти в систему или зарегистрироваться.

E-mail
 Введите Ваш email (электронный почтовый адрес) указанный при Регистрации

Пароль
 Введите Ваш пароль, который Вы придумали при Регистрации

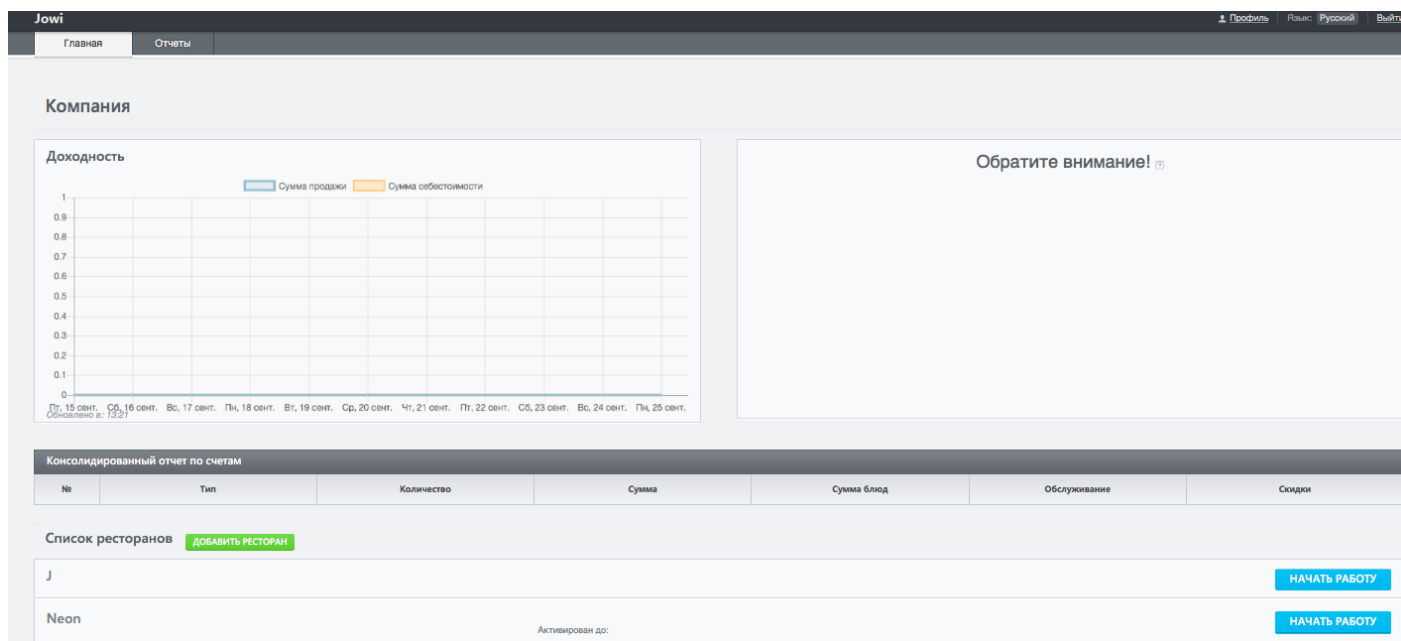
☐ Запомнить **ВОЙТИ**

- Нажмите кнопку "**Войти**". После этого откроется страница с доступом - Ваш личный кабинет и теперь можно начать работу, используя все преимущества сервиса Jowi.

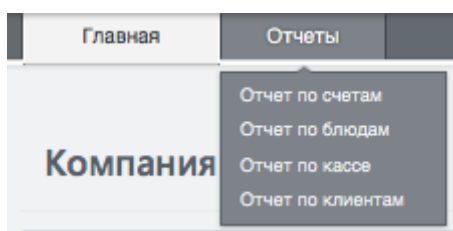
*Для удобства можно воспользоваться функцией "**Запомнить**". Пользователь будет запомнен на текущем устройстве, что позволит продлить текущую сессию и не выбросит его из системы через пару часов. Для этого необходимо кликнуть кнопкой мыши в квадрате рядом с "**Запомнить**".*

Главная

После прохождения авторизации перед вами откроется страница **"Главная"**. На ней отображены графики доходности всех ваших ресторанов, которые находятся в рамках одной Компании: отчеты по счетам на текущую дату, список всех ваших ресторанов и уведомления, на которые стоит обратить внимание (например, несхождение по кассе или удаление счетов).



Также, рядом находится раздел **"Отчеты"**, нажав на который вы сможете выбрать, какие конкретно отчеты хотите просмотреть.



Отчет по счетам

"Отчет по счетам" - информация о счетах в заведении за указанный период: время открытия и закрытия, имя официанта, стоимость блюд, размер скидки и итоговая сумма, список заказанных блюд. Отчет можно сохранить в таблице Excel или распечатать.

Главная

Отчеты

Поиск по фильтру

Выберите

25-09-2023

25-09-2023

Ресторан

Тип счета

Обслуживание

Скидка по %

Скидка по Сумме

НАЧАТЬ ПОИСКОЧИСТИТЬ

УДАЛИТЬ ВЫБРАННЫЕ

ПЕЧАТЬ

ЭКСПОРТ

Счета

Показывать на странице: 10

№	Ресторан	№	Тип Счета	Дата открытия счета	Дата закрытия счета	Официант	Стол	Стоимость Блю	Обслуживание	Скидка по %	Скидка по Сумме	Сумма	Начислено клиенту	Детали
1	J	A1	Зак.	25 сентября 2023, 14:04	25 сентября 2023, 14:08	Admin	8	450	0%	0	0	2 000	0	Детали Экспорт
2	J	A2	Зак.	25 сентября 2023, 14:09	25 сентября 2023, 14:09	Admin		665	0%	0	0	665	0	Детали Экспорт
3	J	A3	Зак.	25 сентября 2023, 14:13	25 сентября 2023, 14:13	Admin	2	730	0%	0	0	730	0	Детали Экспорт
		Итого	3					1 845	0	0	0	3 395	0	

Отчет по блюдам

"Отчет по блюдам" - информация о проданных блюдах за указанный период: количество, размер зарат и прибыли, список счетов с блюдом и прочую информацию.

Поиск по фильтру

Сегодня

25-09-2023

25-09-2023

Ресторан

НАЧАТЬ ПОИСКОЧИСТИТЬ

ПЕЧАТЬ

ЭКСПОРТ

Отчет по блюдам

Показывать на странице: 10

№	Ресторан	Наименование	Кол-во	Цена	Себестоимость	Наценка	Сумма (Цена)	Сумма (Себестоимость)	Сумма (Наценка)	Детали
1	J	Русское жаркое с говядиной	1.0	150	15.11	134.9	150	15.11	134.9	Детали
2	J	Чай китайский зеленый	1.0	40	0	40	40	0	40	Детали
3	J	Кофе Американо	1.0	150	0	150	150	0	150	Детали
4	J	Сок вишневый	1.0	90	0	90	90	0	90	Детали
5	J	Уха рыбацкая	1.0	300	42.64	257.36	300	42.64	257.36	Детали
6	J	Шницель с чесноком	2.0	500	0	500	1 000	0	1 000	Детали
7	J	Чёрный чай	1.0	40	0	40	40	0	40	Детали
8	J	Coca-Cola 0.25	1.0	75	0	75	75	0	75	Детали
		Итого	9.0				1 845	57.75	1 787.26	

Отчет по кассе

"Отчет по кассе" - список всех финансовых операция за указанный период с указанием типа оплаты.

Поиск по фильтру

Выберите

25-09-2023

25-09-2023

Ресторан

НАЧАТЬ ПОИСКОЧИСТИТЬ

Кассовый отчет

ПЕЧАТЬ

ЭКСПОРТ

Касса

№	Тип	Наличные	Банковский счет	Долг	Депозит	Не оплаченный	Онлайн платежи	Банковская карта	Итого
1	Приход	300 000	0	0	0	0	0	21 000	321 000
3	Расход	70 500	0	0	0	0	0	0	70 500
4	Баланс	229 500	0	0	0	0	0	21 000	250 500

Обновлено в: 14:32

Баланс дня:

250 500

На начало дня:

0

Приходы:

321 000

Расходы:

70 500

На конец дня:

250 500

Долговые счета:

0

Оплата долговых счетов:

0

Обновлено в: 14:32

Отчет по клиентам

"Отчет по клиентам" - список постоянных посетителей с информацией по счетам (количество и общая сумма), а также о сумме депозита.

Поиск по фильтру

Сегодня

25-09-2023

25-09-2023

Ресторан

Дни Рождения в выбранный период

Кол-во счетов в выбранный период

НАЧАТЬ ПОИСК

ОЧИСТИТЬ

ПЕЧАТЬ

ЭКСПОРТ

Отчет по клиентам

Показывать на странице: 10

	Ресторан	Ф.И.О.	Телефон	День Рождения	E-mail	Кол-во счетов	Общая сумма по счетам	Депозит
1	J	Суфкин Петр	8931-246-5374	09 марта 1983	haha@mail.ru	1	450	0

На этой станице вы можете добавлять новые рестораны в Компанию. Для этого нажмите "Добавить ресторан" рядом со списком ресторанов. И заполните все необходимые поля.

Список ресторанов

ДОБАВИТЬ РЕСТОРАН

J

Дата последней синхронизации: 5 минут назад в 12:40

НАЧАТЬ РАБОТУ

Neon

НАЧАТЬ РАБОТУ

Для начала работы с рестораном, выберите его из списка ресторана и нажмите кнопку "Начать работу".

Список ресторанов

ДОБАВИТЬ РЕСТОРАН

J

Дата последней синхронизации: 5 минут назад в 12:40

НАЧАТЬ РАБОТУ

Neon

НАЧАТЬ РАБОТУ