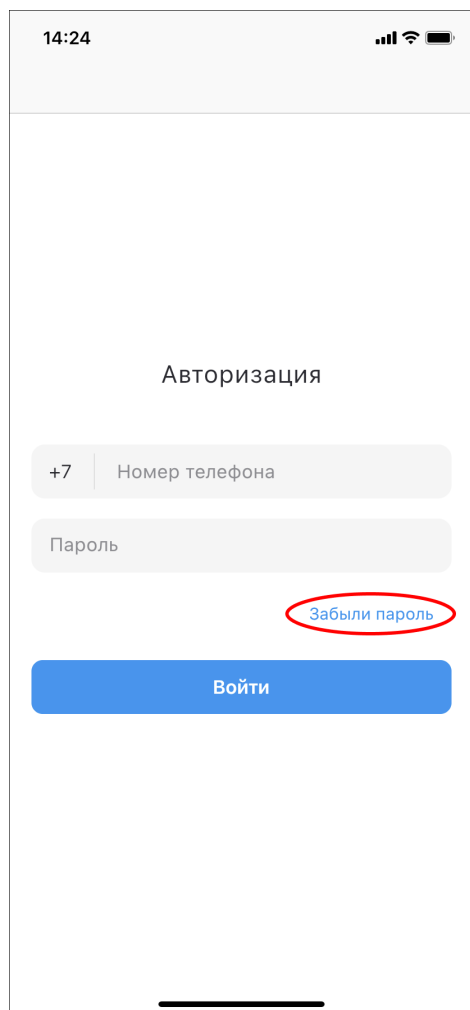


Восстановление доступа

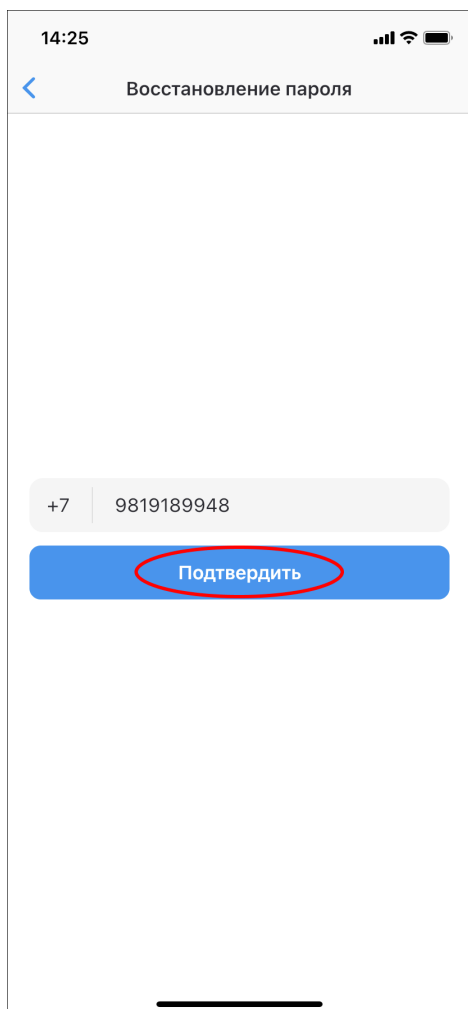
Если Вы забыли пароль для входа в приложение, можно воспользоваться функцией **восстановления пароля** в приложении.

1. На этапе авторизации нажмите кнопку "Забыли пароль".



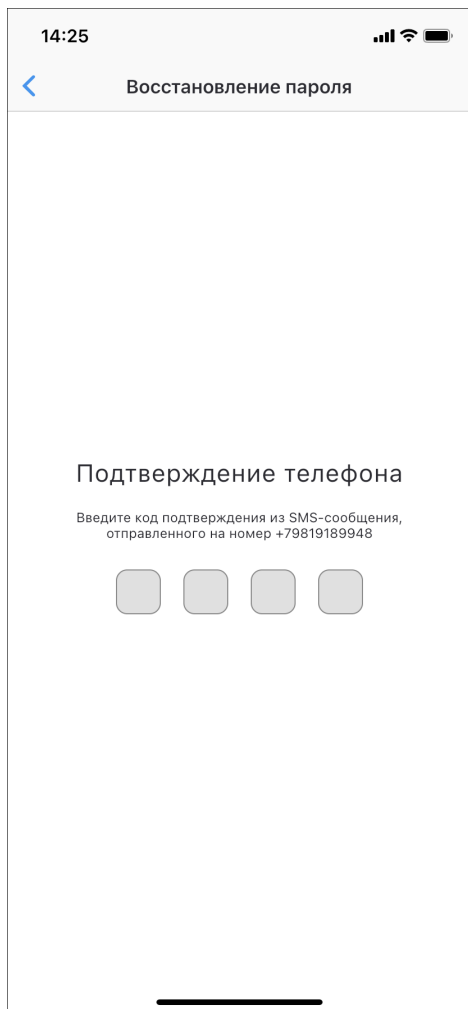
2. В открывшемся окне необходимо указать номер телефона, который привязан к Вашей учетной записи (был указан при регистрации) и нажать на кнопку **"Подтвердить"**.

По умолчанию, указан код страны Узбекистана +998, его можно изменить, нажав на поле с кодом и выбрав нужную страну.

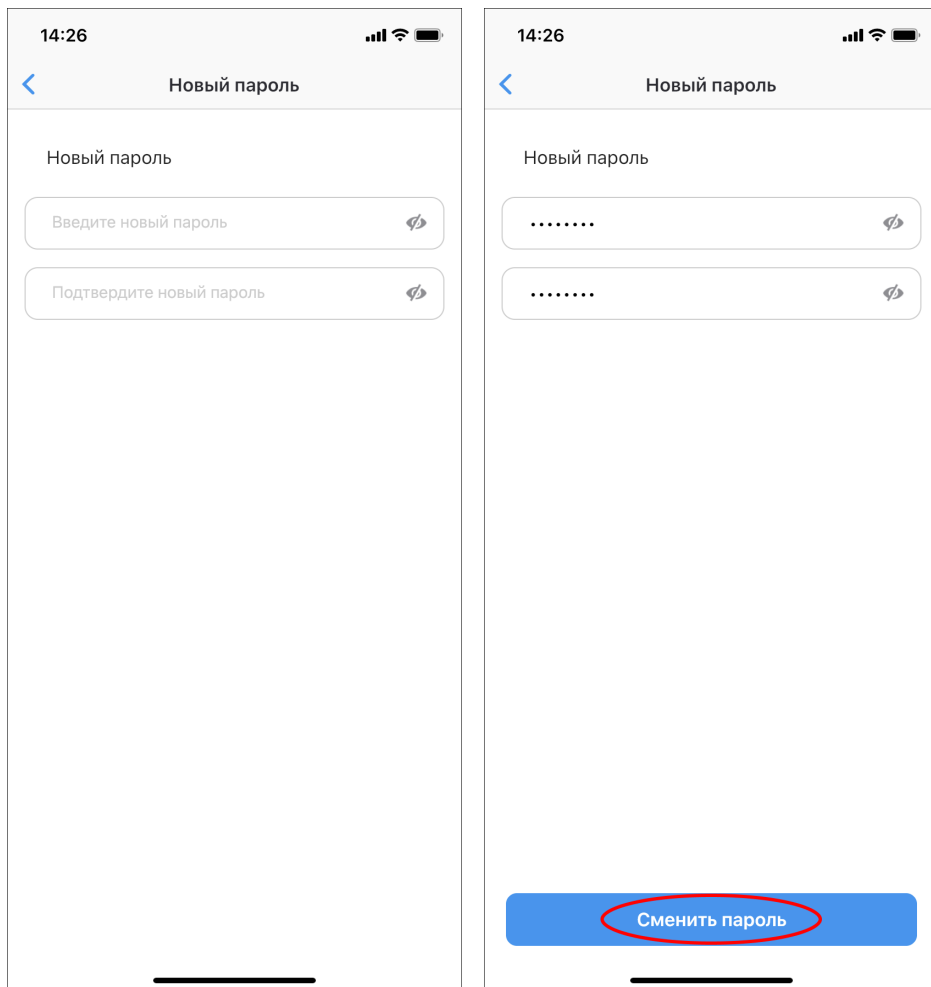


3. Приложение отправит SMS с кодом на указанный номер. Введите 4-х значный код из SMS для подтверждения номера телефона.

Если SMS с кодом не поступило на номер телефона, следует вернуться на шаг назад с помощью стрелки в верхнем углу и проверить корректность указанного номера



4. После того, как Вы подтвердили номер телефона, необходимо указать новый пароль и его подтверждение. После ввода пароля будет доступна кнопка "**Сменить пароль**".



Нажимая на кнопку "**Сменить пароль**", происходит изменения Вашего пароля в приложении.

Revision #3

Created 16 October 2023 15:10:19 by Ксения

Updated 16 October 2023 15:19:31 by Ксения